























区分	項目	管理指標	2021年度	2022年度	2023年度	2024年度			2025年度目標	関連SDGs目標
						目標	実績	自己評価※1		
<div></div> <div>カーボンニュートラルへの取り組み</div>	生産活動で発生するCO ₂ 排出量の削減	CO ₂ 排出量(連結)	62万トン(対2013年度比15%削減)	56万トン(対2013年度比23%削減)	56万トン(対2013年度比23%削減)	60万トン(対2013年度比18%削減)	54万トン(対2013年度比26%削減)	○	50万トン(対2013年度比32%削減)	<div></div>
		再生可能エネルギー利用率(連結)※2	25%	27%	27%	25%	26%	○	50%	
	バリューチェーンで発生するCO ₂ の削減	計画進捗率	LCA:NAS電池とハニセラムで算定	Scope3連結開示 LCA算定対象拡大	Scope3:SBT計画 LCA:2製品済	Scope3:SBT認証 LCAの事業部展開	Scope3:SBT認証済 LCAの拡大(開発品)	○	Scope3の算定範囲拡大 主要製品のLCA評価	
<div></div> <div>循環型社会への取り組み</div>	生産活動に伴う廃棄物※3削減	廃棄物※3発生量の売上高原単位(連結)	2013年度比44%削減	2013年度比55%削減	2013年度比53%削減	2013年度比50%削減	2013年度比62%削減	○	2013年度比50%削減	<div></div>
		廃棄物※3発生量の対BAU削減率※4(連結)	2013年度比26%削減	2013年度比31%削減	2013年度比31%削減	2013年度比30%削減	2013年度比35%削減	○	2013年度比30%削減	
	資源循環の推進	再資源化率(国内)	99.5%	99.5%	99.5%	99%以上維持	99.6%	○	99%以上を維持	
	水リスク管理と対応	取水量の売上高原単位(連結)	2019年度レベル維持	2019年度レベル維持	2019年度レベル維持	2019年度レベル維持	2019年度レベル維持	○	2019年度レベル維持	
<div></div> <div>自然との共生への取り組み</div>	生物多様性保全の推進	計画進捗率	経団連自然保護協議会に参加	国内外の動向調査	ロードマップ検討 TNFD着手	TNFD開示	TNFD開示済み	○	国際的なイニシアチブ*6 に対し、取り組み内容を拡充	<div></div>
<div></div> <div>環境社会貢献</div>	環境貢献製品・サービスの開発普及	製品登録数	登録数増減なし	1件追加 (あばしり電力)	1件追加 (絶縁放熱基盤)	製品登録数増	1件追加 (改良型NAS電池「NAS MODEL L24」)	○	毎年度1件以上登録	<div></div>
	CSR調達の推進	計画進捗率	サプライヤー調査を国内で実施	サプライヤー訪問開始	サプライヤー調査	サプライヤー行動規範を基にSAQ*5 見直し	SAQ見直し	○	サプライヤーの環境データ把握	
<div></div> <div>環境コミュニケーションの推進</div>	地域社会への貢献	計画進捗率	あいちサスティナ研究所やEPOCと連携	EPOCや愛知みらいフォーラムと連携	EPOCセミナー企画	EPOCと連携	EPOCセミナー企画	○	地域と連携した活動の継続・充実	<div></div>
	環境意識の向上	計画進捗率	NGKグループ環境ビジョン説明会の動画配信	事務棟省エネ推進	みずほでのESG特集・連載	資源循環や自然共生関連の教育	社内発表会を活用し意識浸透を促進	○	環境教育、情報開示の継続・充実	