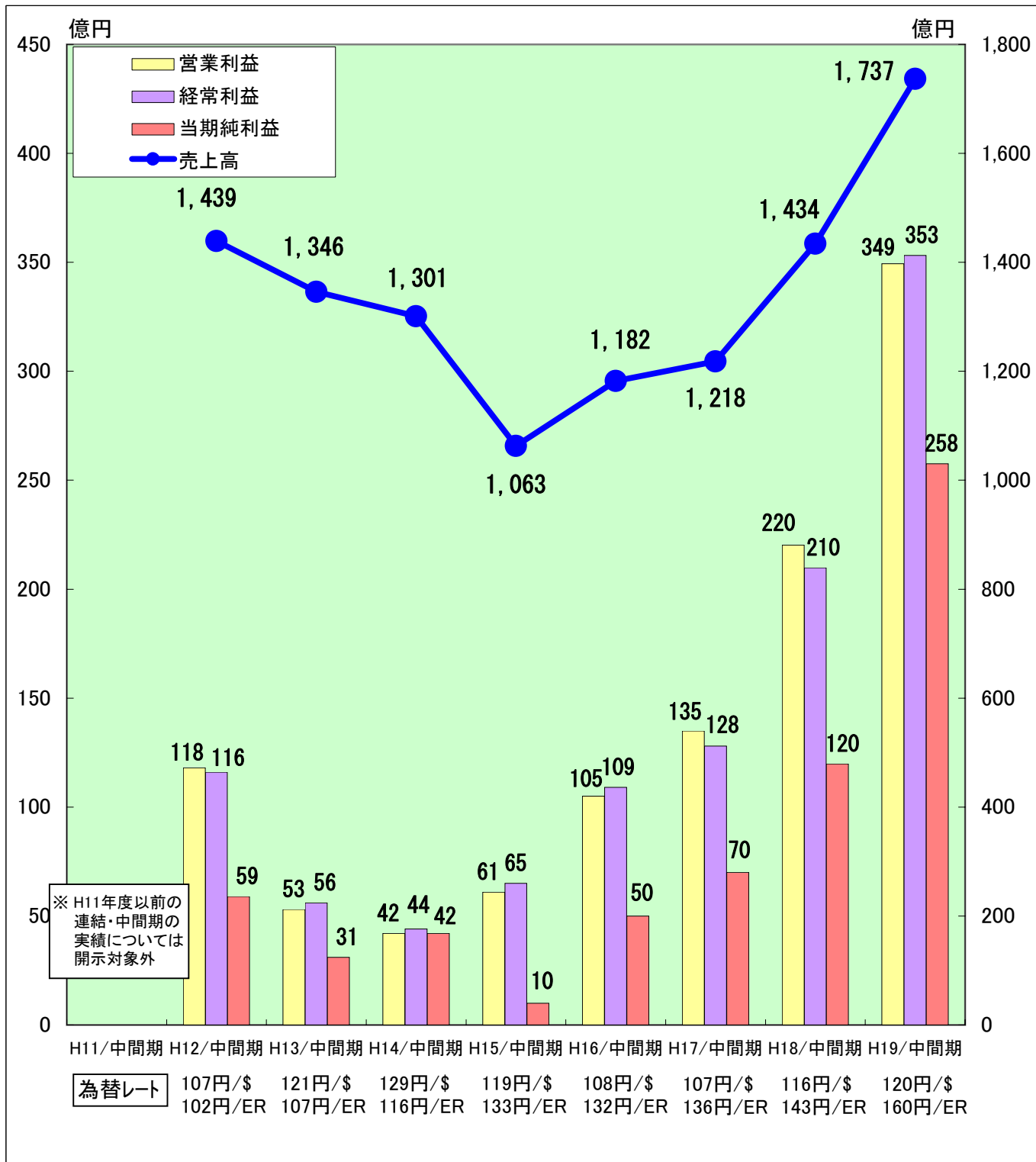


業績概況(連結・中間期)

(億円)

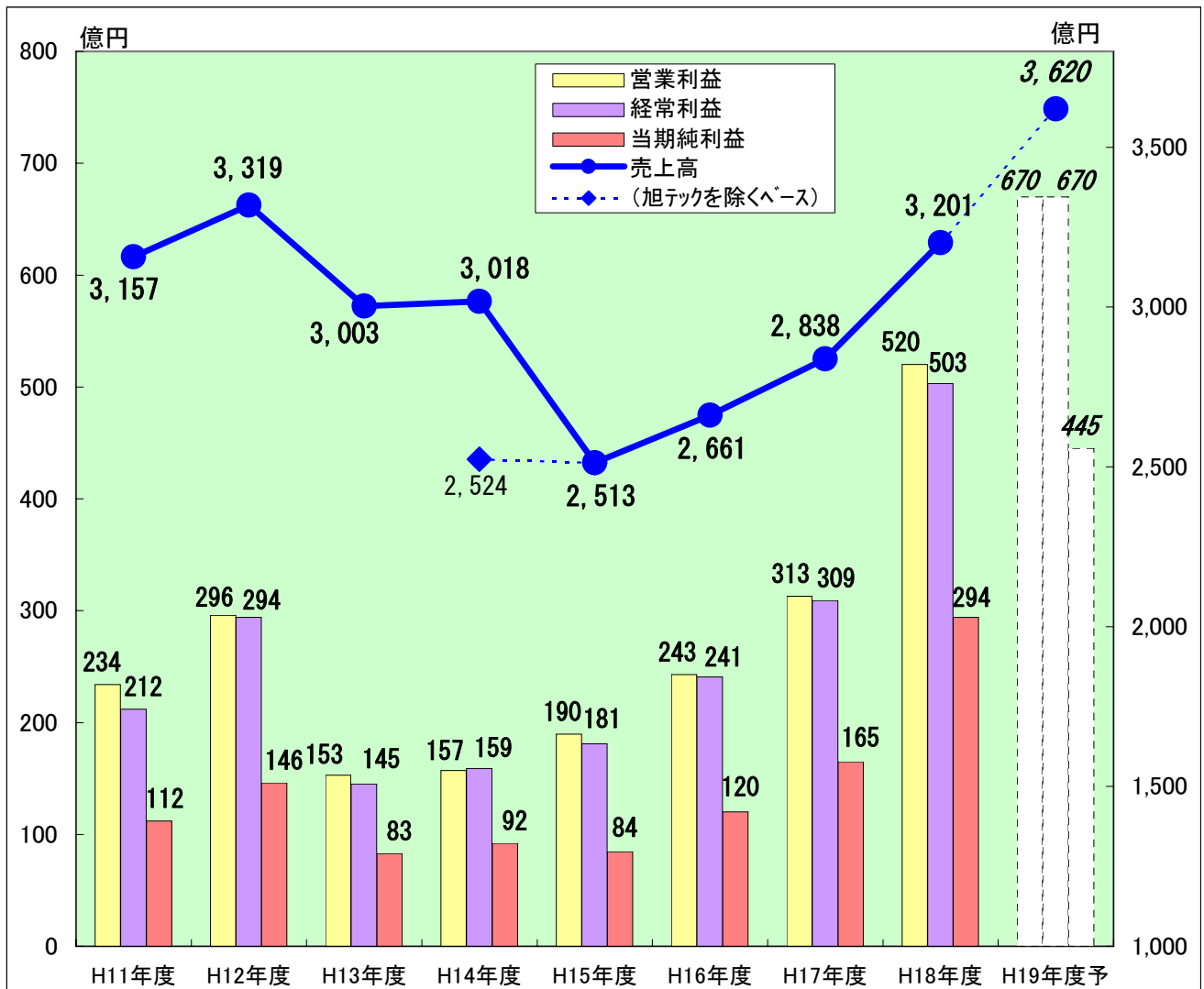
	前中間期(18年度)	連単倍率	当中間期(19年度)	連単倍率	前年同期比
売上高	1,434.2	1.47倍	1,736.9	1.59倍	+21.1%
営業利益	220.2	1.82倍	349.4	1.73倍	+58.7%
経常利益	209.8	1.48倍	353.2	1.66倍	+68.3%
当期純利益	119.8	1.39倍	257.5	1.39倍	+115.0%



業績概況(連結・通期)

(億円)

	前期実績(18年度)	連単倍率	当期見通し(19年度)	連単倍率	前期比
売上高	3,201.2	1.44倍	3,620	1.68倍	+13.1%
営業利益	520.2	1.70倍	670	1.94倍	+28.8%
経常利益	503.2	1.43倍	670	1.81倍	+33.2%
当期純利益	294.1	1.29倍	445	1.59倍	+51.3%



為替レート	113円/\$	108円/\$	122円/\$	125円/\$	116円/\$	108円/\$	111円/\$	116円/\$	118円/\$
	120円/ER	100円/ER	109円/ER	118円/ER	132円/ER	134円/ER	137円/ER	147円/ER	161円/ER

ROE	5.8%	6.8%	3.5%	4.1%	3.7%	5.1%	6.7%	10.8%	14.8%
-----	------	------	------	------	------	------	------	-------	-------

一株当り当期純利益	32.34円	40.69円	23.09円	25.78円	24.42円	34.75円	48.99円	87.23円	132.04円
-----------	--------	--------	--------	--------	--------	--------	--------	--------	---------

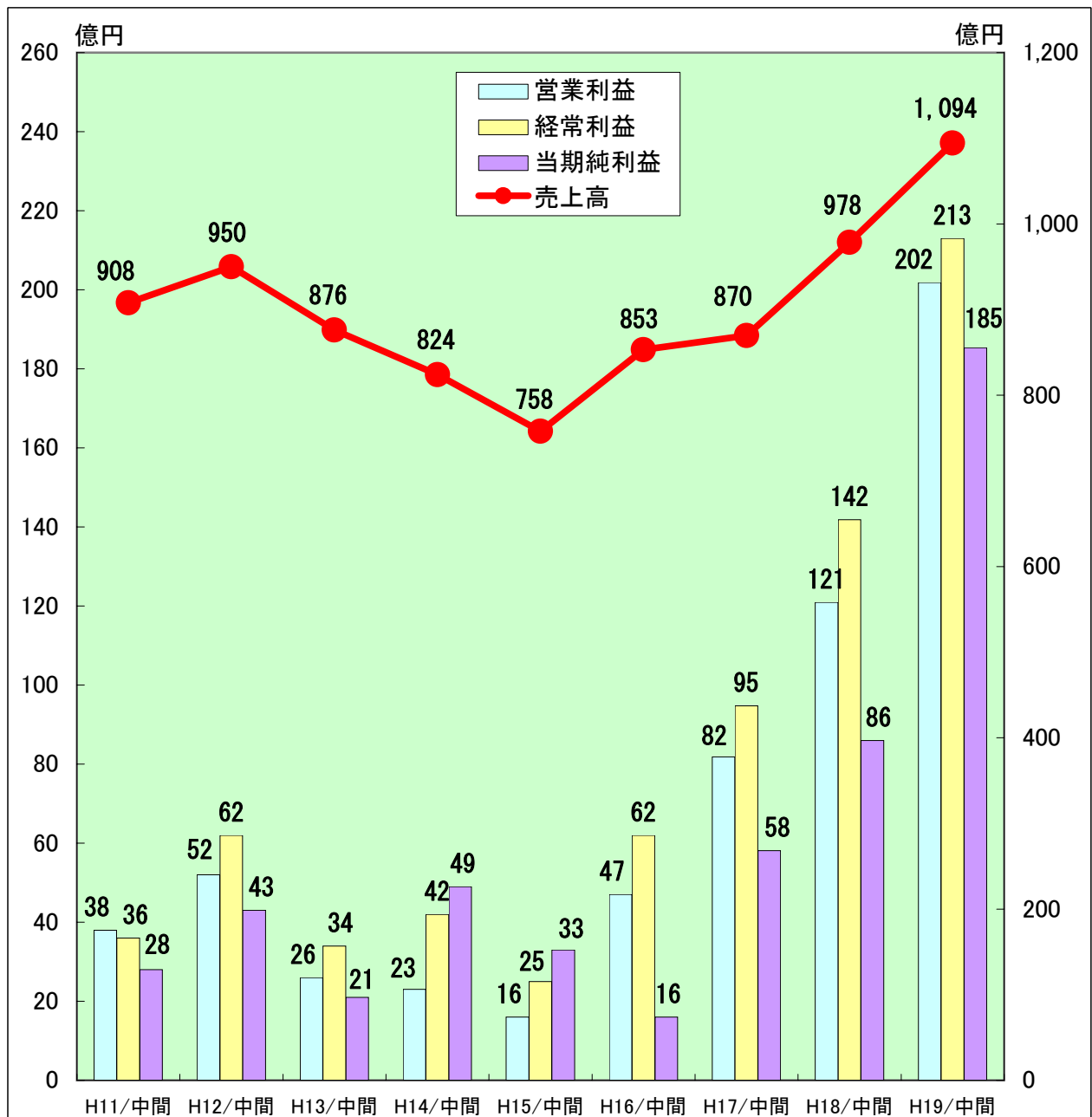
一株当り配当金	10円	10円	10円	10円	11円	11円	13円	16円	22円
---------	-----	-----	-----	-----	-----	-----	-----	-----	-----

連結対象: 11年度 9社追加(旭テック、エナジーサポート、双信電機、他6社) 計39社
 :12年度 ACS、エナジーサポート・双信電機の連結子会社を新規連結。連結対象49社・持分法適用3社
 :14年度 ACC、NTS、平成セラミックス、SNTC、FMI、NEU、NAU、ACP、双信電子(香港)を新規連結、日本フリットを除外、旭テック子会社1社を持分法に追加。連結対象57社・持分法適用4社
 :15年度 旭テックグループを連結除外。連結対象53社・持分法適用3社
 :16年度 東北エナジス、双商販売を連結除外。連結対象51社・持分法適用3社
 :17年度 立信電子を新規連結。連結対象52社・持分法適用2社
 :18年度 上海エナジス、NGK蘇州電瓷を新規連結。連結対象54社・持分法適用2社
 :19年度 ACE・N-E合併。環境事業を承継、新設分割によりNGK-Eソリューション新設。NGK上海、N-UKを新規連結。連結対象56社・持分法適用2社

業績概況(単独・中間期)

(億円)

	前中間期(18年度)	当中間期(19年度)	前年同期比
売上高	978.3	1,094.3	+11.9%
営業利益	120.9	201.8	+66.9%
経常利益	141.8	213.0	+50.2%
当期純利益	86.0	185.3	+115.5%



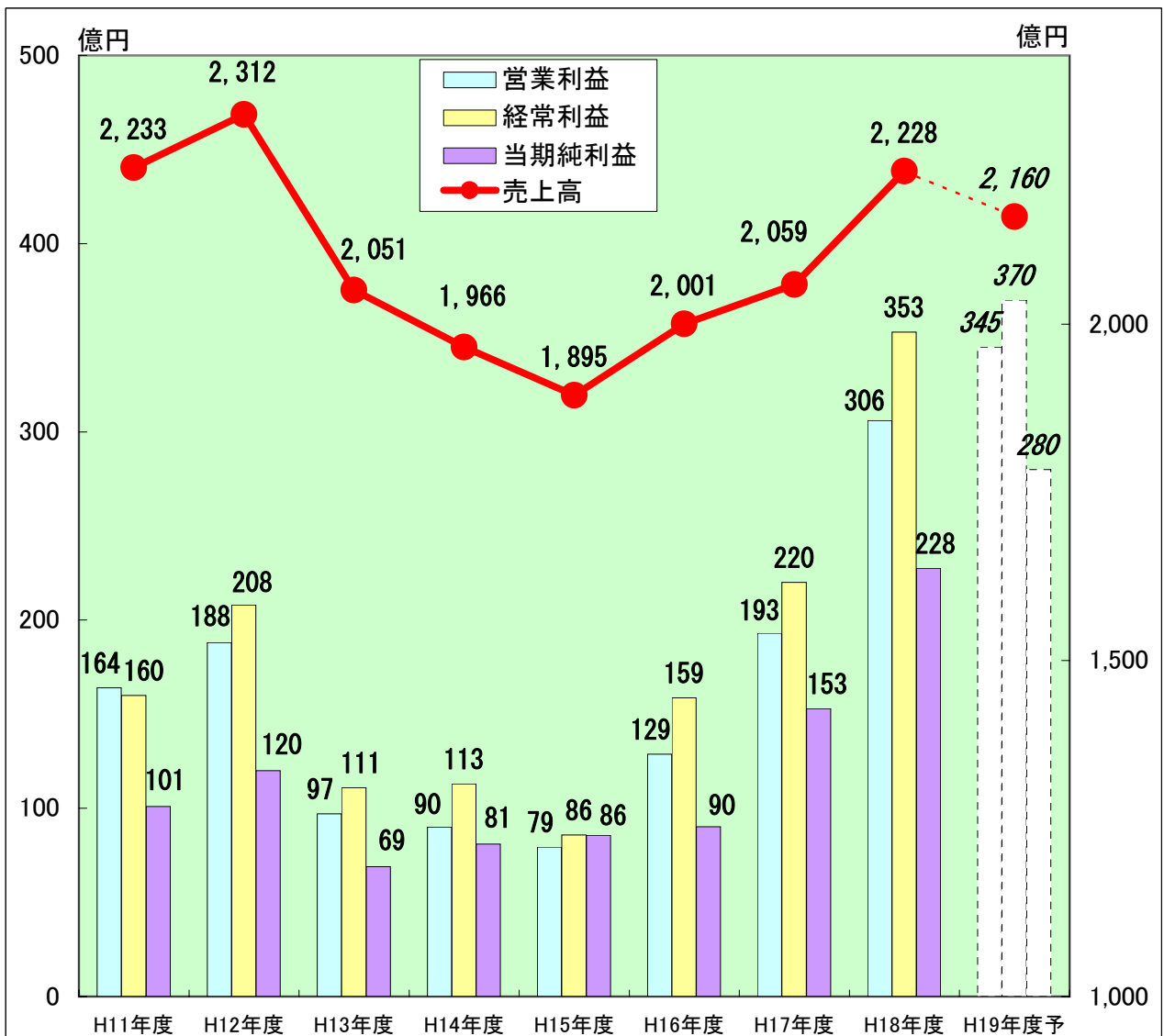
為替レート

119円/\$ 106円/\$ 122円/\$ 124円/\$ 117円/\$ 110円/\$ 108円/\$ 115円/\$ 120円/\$
123円/ER 99円/ER 107円/ER 115円/ER 132円/ER 134円/ER 136円/ER 144円/ER 161円/ER

業績概況(単独・通期)

(億円)

	前期実績(18年度)	当期見通し(19年度)	前期比
売上高	2,228.0	2,160	△3.1%
営業利益	306.0	345	+12.8%
経常利益	353.0	370	+4.8%
当期純利益	227.6	280	+23.0%



為替レート	111円/\$	109円/\$	123円/\$	122円/\$	112円/\$	108円/\$	112円/\$	117円/\$	116円/\$
	119円/ER	99円/ER	108円/ER	118円/ER	131円/ER	135円/ER	138円/ER	148円/ER	161円/ER
ROE	5.7%	5.9%	3.1%	3.8%	3.9%	4.0%	6.7%	9.2%	10.6%
一株当り 当期純利益	28.91円	33.39円	19.25円	22.78円	24.54円	26.02円	45.34円	67.48円	83.05円
一株当り配当金	10円	10円	10円	10円	11円	11円	13円	16円	22円