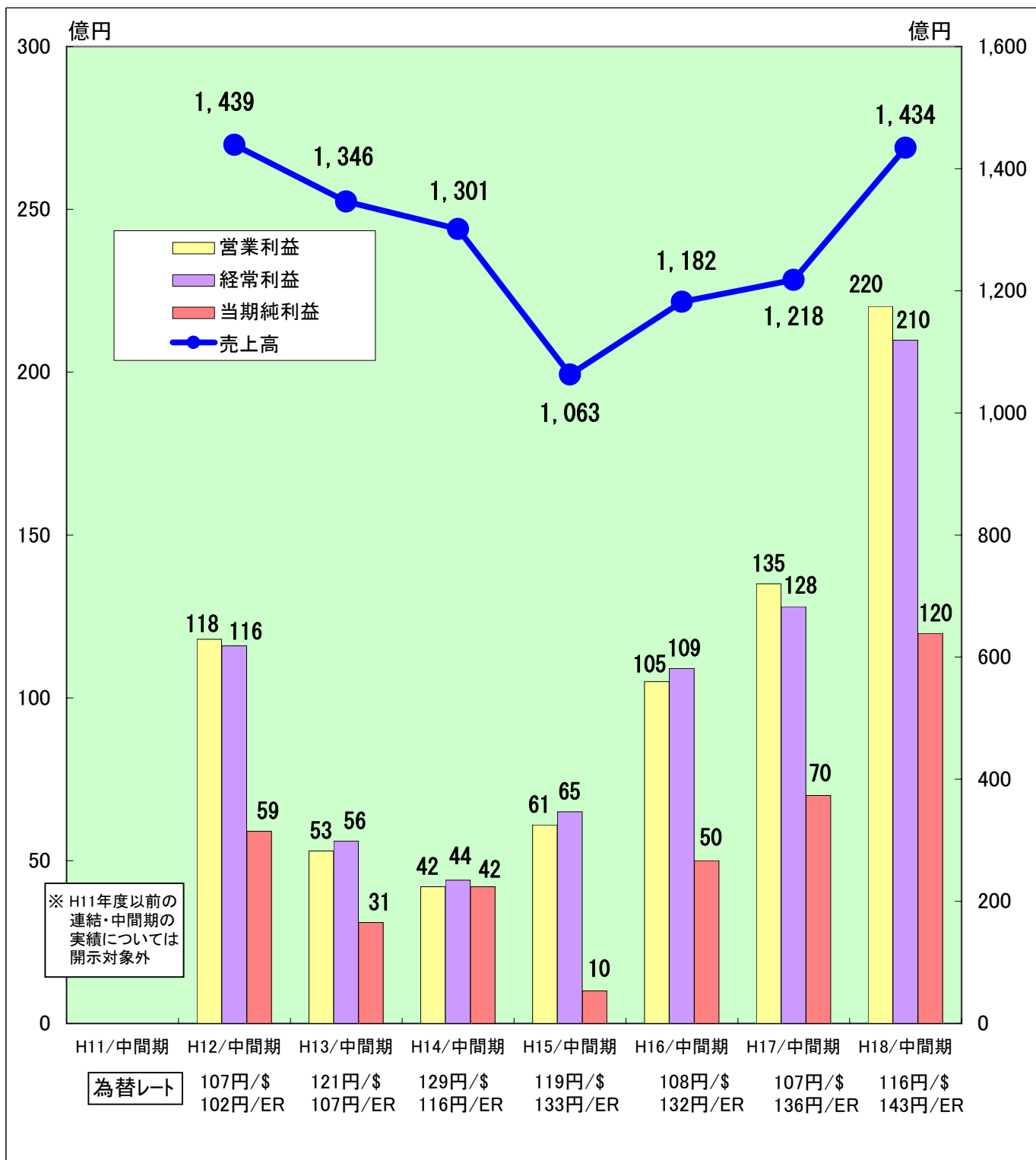


業績概況(連結・中間期)

(億円)

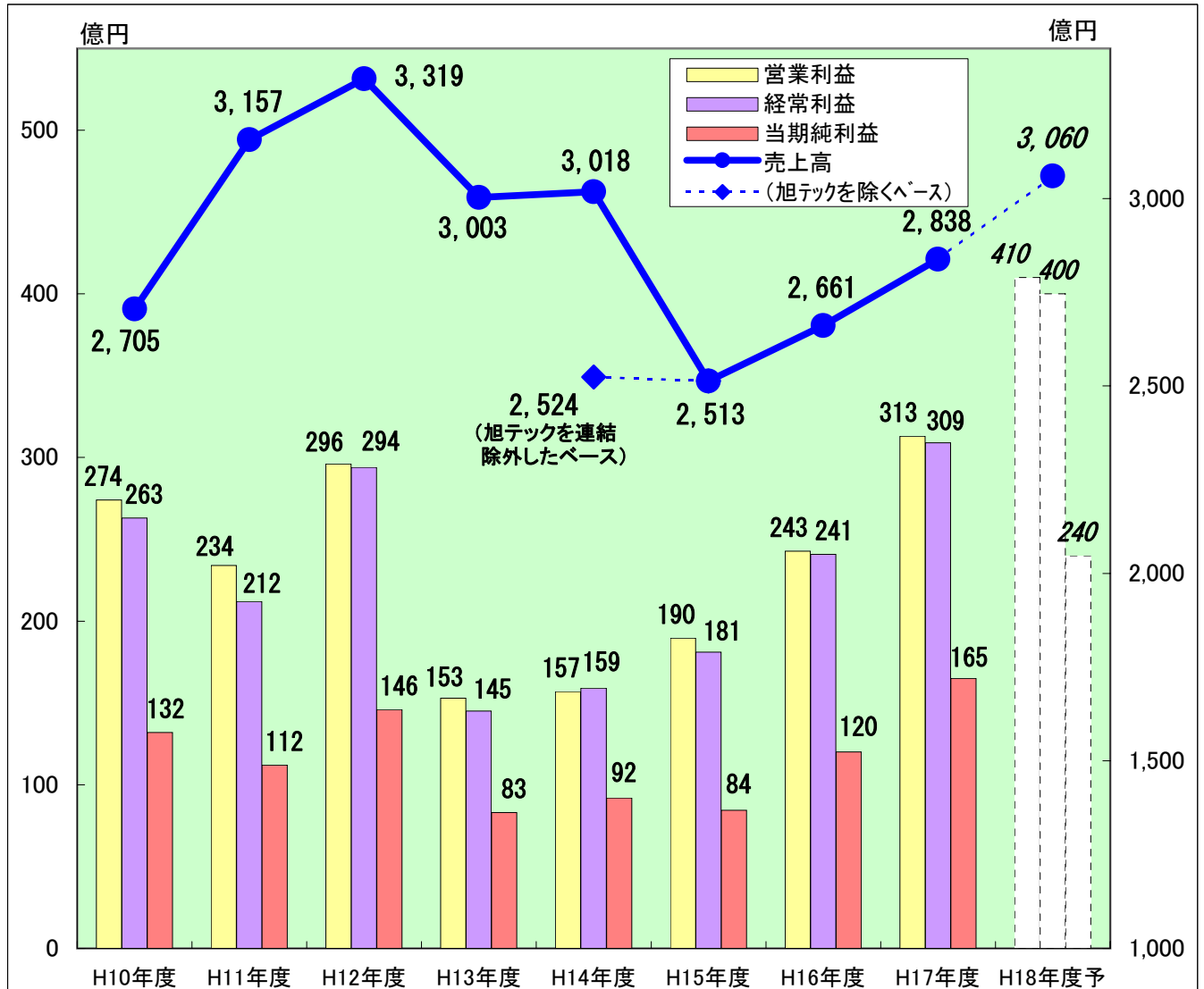
	前中間期(17年度)	連単倍率	当中間期(18年度)	連単倍率	前年同期比
売上高	1,218.2	1.40倍	1,434.2	1.47倍	+17.7%
営業利益	134.7	1.65倍	220.2	1.82倍	+63.5%
経常利益	128.3	1.35倍	209.8	1.48倍	+63.6%
当期純利益	70.0	1.20倍	119.8	1.39倍	+71.2%



業績概況(連結・通期)

(億円)

	前期実績(17年度)	連単倍率	当期見通し(18年度)	連単倍率	前期比
売上高	2,837.5	1.38倍	3,060	1.41倍	+7.8%
営業利益	312.8	1.62倍	410	1.82倍	+31.1%
経常利益	309.3	1.41倍	400	1.51倍	+29.3%
当期純利益	165.2	1.08倍	240	1.41倍	+45.3%



為替レート	131円/\$	113円/\$	108円/\$	122円/\$	125円/\$	116円/\$	108円/\$	111円/\$	113円/\$
	-	120円/ER	100円/ER	109円/ER	118円/ER	132円/ER	134円/ER	137円/ER	139円/ER

ROE	6.8%	5.8%	6.8%	3.5%	4.1%	3.7%	5.1%	6.7%	9.0%
-----	------	------	------	------	------	------	------	------	------

一株当り当期純利益	36.67円	32.34円	40.69円	23.09円	25.78円	24.42円	34.75円	48.99円	71.17円
-----------	--------	--------	--------	--------	--------	--------	--------	--------	--------

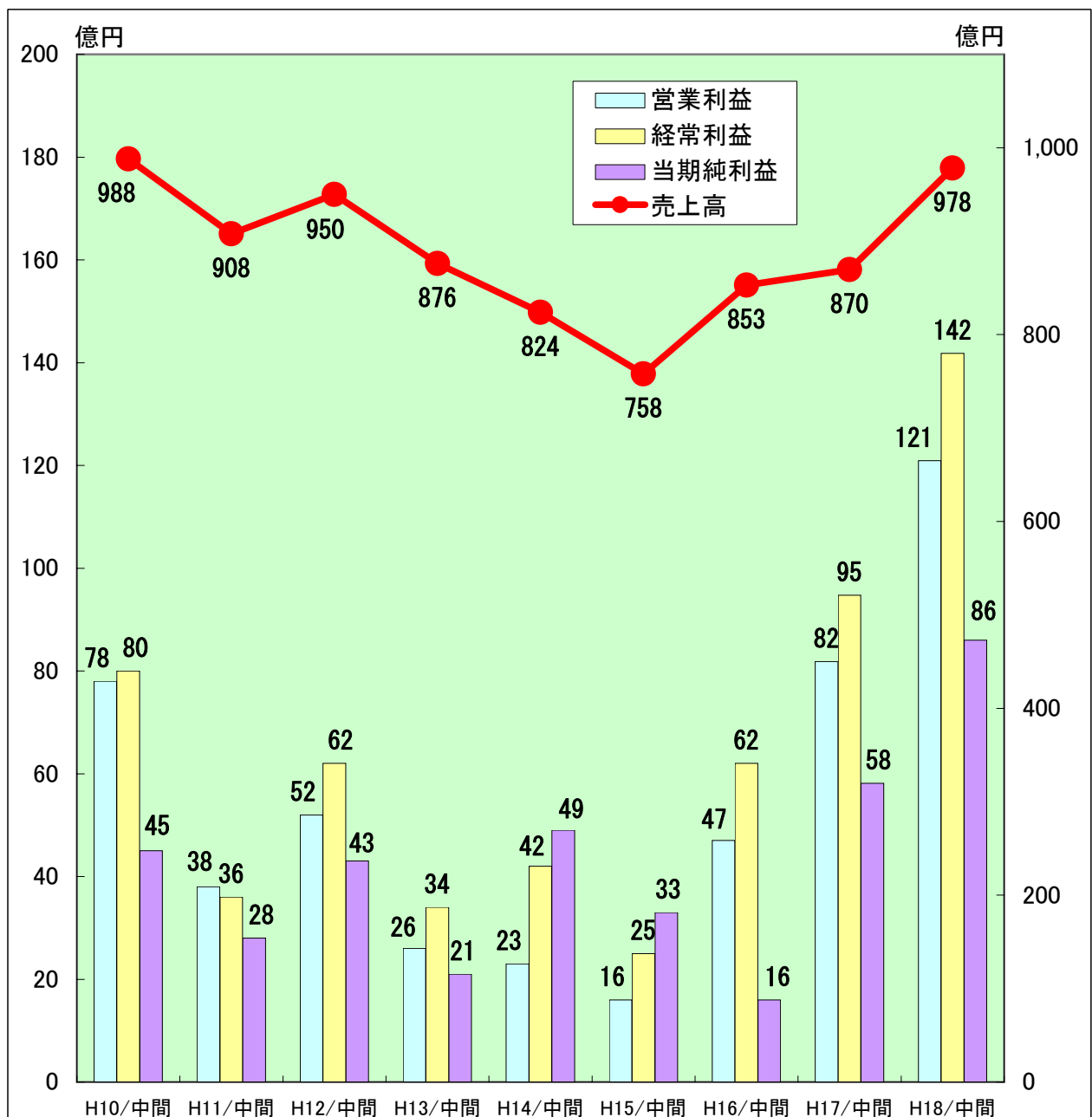
一株当り配当金	11円	10円	10円	10円	10円	11円	11円	13円	14円
---------	-----	-----	-----	-----	-----	-----	-----	-----	-----

連結対象: 11年度 9社追加(旭テック、エナジーサポート、双信電機、他6社) 計39社
 : 12年度 ACS、エナジーサポート・双信電機の連結子会社を新規連結。連結対象49社・持分法適用3社
 : 14年度 ACC、NTS、平成セラミックス、SNTC、FMI、NEU、NAU、ACP、双信電子(香港)を新規連結、日本フットを除外、旭テック子会社1社を持分法に追加。連結対象57社・持分法適用4社
 : 15年度 旭テックグループを連結除外。連結対象53社・持分法適用3社
 : 16年度 東北エナジス、双商販売を連結除外。連結対象51社・持分法適用3社
 : 17年度 立信電子を新規連結。連結対象52社・持分法適用2社
 : 18年度 上海エナジス、NGK蘇州電瓷を新規連結。連結対象54社・持分法適用2社

業績概況(単独・中間期)

(億円)

	前中間期(17年度)	当中間期(18年度)	前年同期比
売上高	869.8	978.3	+12.5%
営業利益	81.8	120.9	+47.8%
経常利益	94.8	141.8	+49.7%
当期純利益	58.1	86.0	+47.9%



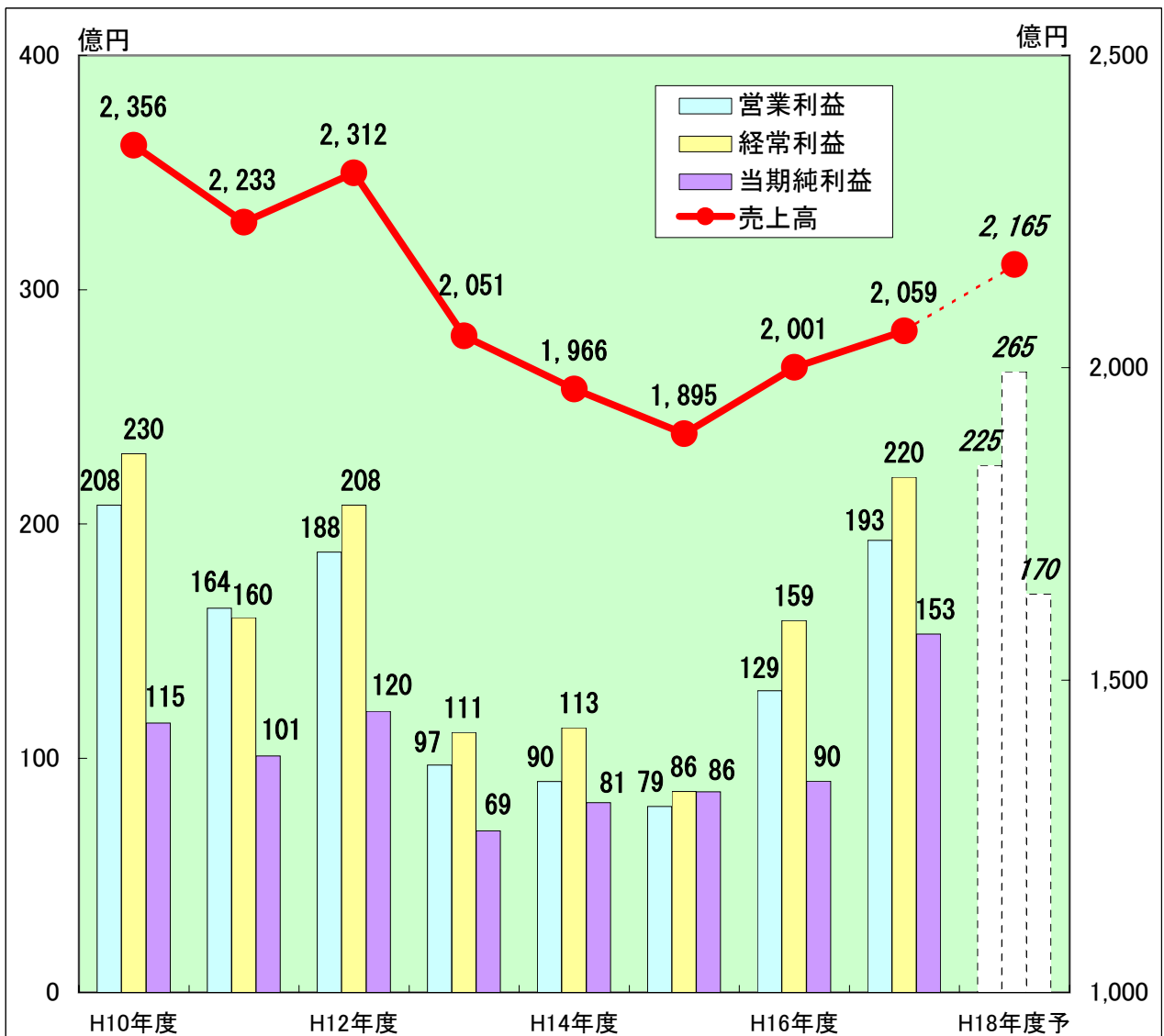
為替レート

136円/\$ 119円/\$ 106円/\$ 122円/\$ 124円/\$ 117円/\$ 110円/\$ 108円/\$ 115円/\$
- 123円/ER 99円/ER 107円/ER 115円/ER 132円/ER 134円/ER 136円/ER 144円/ER

業績概況(単独・通期)

(億円)

	前期実績(17年度)	当期見通し(18年度)	前期比
売上高	2,059.4	2,165	+5.1%
営業利益	193.3	225	+16.4%
経常利益	219.7	265	+20.6%
当期純利益	153.0	170	+11.1%



為替レート	127円/\$	111円/\$	109円/\$	123円/\$	122円/\$	112円/\$	108円/\$	112円/\$	113円/\$
	-	119円/ER	99円/ER	108円/ER	118円/ER	131円/ER	135円/ER	138円/ER	139円/ER
ROE	6.4%	5.7%	5.9%	3.1%	3.8%	3.9%	4.0%	6.7%	7.0%
一株当り当期純利益	31.87円	28.91円	33.39円	19.25円	22.78円	24.54円	26.02円	45.34円	50.40円
一株当り配当金	11円	10円	10円	10円	10円	11円	11円	13円	14円